

13.05.2020 Funkcjonowanie osobiste i społeczne 1h

Temat: Kwiaty na łące

Witam Cię serdecznie. Dziś dowiemy się jakie rosną kwiaty na łące.



Na łące rosną różne kwiaty, poznamy niektóre z nich :
W lewym górnym rzędzie jest kwiat koloru żółtego to mlecze inaczej – mniszek lekarski, z którego powstaje dmuchawiec biały – poniżej - z prawej strony mlecza , w prawym górnym rogu to, jastrun – biały kwiat z żółtym środkiem. Poniżej jastruna, z prawej strony, fioletowy kwiat to aster, a na samym dole, po prawej stronie ten czerwony kwiat - to mak. Dzięki tak kolorowym kwiatom nasza łąka jest piękna i kolorowa.

Zadanie nr 1

Olku poprowadź kredkę po śladzie i dokończ rysunek, następnie go pokoloruj.

[Dorysuj po śladzie]

SuperKid.pl

Na łące

Poprowadź kredkę po śladzie, aby dokończyć rysunek.
Na koniec pokoloruj całość.



Copyright©SuperKid.pl











źródło: www.superkid.pl

Zadanie nr 2

Działania na odejmowanie – zapisz w kwadratowym polu wynik odejmowania.

Arkusz nr 25

Zapisz w kwadratowym polu liczbę, która stanowi wynik odejmowania.

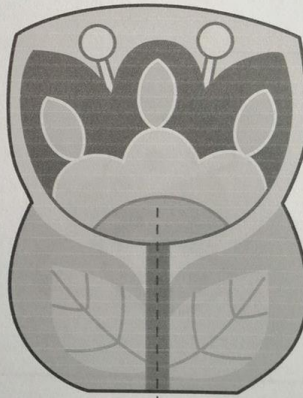


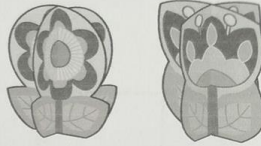
	-		=	
	-		=	
	-		=	
	-		=	
	-		=	

Copyright © SuperKid.pl źródło: www.superkid.pl

Zajęcia rozwijające kreatywność 1 h

KWIATY

1. Wydrukuj arkusz 2x i wycinaj szablon wzdłuż linii ciągłej.
2. Sklej ze sobą dwa identyczne kwiaty (stronami bez nadruku), zachowując tę samą linię cięcia.
3. Wykonaj nacięcia w wyznaczonych miejscach (linia przerywana).
4. Kwiatek z dolnym przecięciem wsuń w szczelinę kwiatka z górnym przecięciem (rysunek obok).



Wszelkie prawa zastrzeżone

źródło: www.SuperKid.pl

Wykonaj kwiatki według wzoru. Pokoloruj je, aby były kolorowe.

