

Witam serdecznie!!! 1 czerwca obchodzimy bardzo ważne święto – Dzień Dziecka!!! Każde dziecko powinno znać swoje prawa – w tym tygodniu je przypomnimy. Na lekcjach języka polskiego będziemy rozpoznawać rodzaje zdań i czytać ciekawe teksty. Podczas zajęć matematycznych rozwiążemy zadania z treścią związane z ważeniem i objętością płynów. Wykonamy swój własny samolot i balon. Oczywiście nie zabraknie muzyki i ćwiczeń fizycznych. Zapraszam do pracy :)



PAMIĘTAJ !!! Do dużego zeszytu codziennie wpisujemy dzień tygodnia, datę i temat dnia. Ćwiczymy czytanie. Czytasz pojedyncze wyrazy lub zdania – w zależności od umiejętności, natomiast mama, tata lub babcia czyta cały tekst czytanki. Po przeczytaniu opowiedz przeczytany tekst (kto był bohaterem, o jakim zdarzeniu była mowa itp.)Jeśli coś będzie niezrozumiałe, proszę o telefon ☺

Poniedziałek 01.06.2020 r. Temat: Dzień Dziecka

**Pierwszy czerwca dzień radosny, kwitną kwiatki, to znak wiosny. W dniu tak pięknym i wspaniałym, życzę Tobie sercem całym - moc uśmiechu i radości, szczęścia, zdrowia, pomyślności.
Wszystkiego najlepszego !!!**



J.polski

Dzisiaj obchodzimy Dzień Dziecka – Twoje święto ☺ kliknij w podany link i zobacz, jakie prawa należą się wszystkim dzieciom na świecie.

<https://www.youtube.com/watch?v=p5i0mEpYZq0>,

<https://www.youtube.com/watch?v=P5FFbkUc3Ew>

W dużym zeszytcie zapisz prawa dzieci usłyszane w prezentowanych filmach.

Zapisz w zeszytcie:

Mam prawo do.....



W-f

Dzisiejsza lekcja wychowania fizycznego będzie trochę inna niż zwykle. Dziś, podczas zajęć ruchowych wyjdź z mamą lub babcią na spacer, pobaw się w ogrodzie z rodzeństwem czy swoim ukochanym pupilem. Zrób to, na co masz ochotę ☺

Wtorek 02.06.2020 r. Temat: Balonowe różności

J.polski

Na dzisiejszej lekcji przypomnimy sobie wiadomości o zdaniu pojedynczym i złożonym. Do dużego zeszytu wpisz proszę:

Zdanie pojedyncze to takie, w którym występuje tylko jeden czasownik (orzeczenie).

np. Mama gotuje obiad.

Zdanie złożone to takie w którym występuje więcej niż jeden czasownik (orzeczenie).

np. Mama gotuje obiad i rozmawia z babcią.

Zadanie: Napisz w dużym zeszytcie po dwa przykłady zdań pojedynczych i złożonych.

Matematyka

Otwórz ćwiczenia z matematyki na str.95 zad.1 Przepisz przykłady do dużego zeszytu i oblicz sposobem pisemnym.

Czy moje wyniki działań są takie jak Twoje?

(558, 978,849,877,708,799)

Informatyka


Na dzisiejszej lekcji skorzystamy z zasobów internetowych i utrwalimy wiadomości poznane na lekcji języka polskiego. Kliknij w podany link i zagraj w grę w której należy posegregować zdania

<https://wordwall.net/pl/resource/1991958/zdania-pojedyncze-i-z%C5%82o%C5%BCone>

Technika

Na dzisiejszej lekcji będziemy latać balonem. Przygotuj jedną białą kartkę z bloku rysunkowego, kolorowe kartki, kredki, nożyczki, klej.

1. Przerysuj poniższy rysunek na swoją białą kartkę

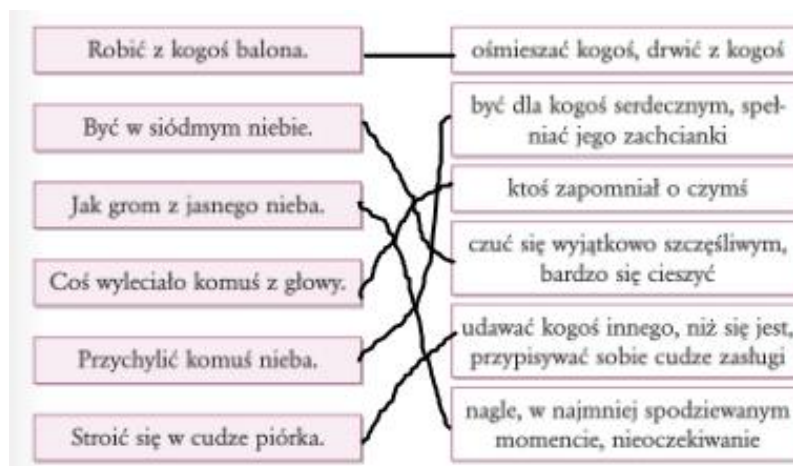


2. Potnij kolorowy papier na kawałki i wyklej nim balon.
3. Pozostałe elementy (drzewa, chmury, kosz balonu) pokoloruj kredkami.
4. Praca gotowa!!!

Środa 03.06.2020 r. Temat: Balonowe różności – ciąg dalszy

J.polski

Otwórz czytanekę na str. 61-62 i przeczytaj opowiadanie „Nadęty jak balon”. Następnie w ćwiczeniach na str.101 wykonaj zadanie 3. Sprawdź, czy prawidłowo połączyłam okienka.



Matematyka

Na dzisiejszej lekcji razem rozwiążemy zadanie z treścią związane z ważeniem. Mam nadzieję, że pamiętasz, jak razem na lekcji ważyliśmy różne produkty na wadze :)

Przeczytaj treść zadania:

W tabeli zamieszczono informację, ile produktów potrzeba, aby przygotować spaghetti dla jednej osoby. Policz, ile składników potrzeba na przygotowanie tego dania dla dwóch i czterech osób. Obliczenia wykonaj w zeszytach.

	1 osoba
ser żółty	5 dag
mięso mielone	10 dag
makaron	12 dag
sos do spaghetti	15 dag

Jeśli chcemy obliczyć, ile składników potrzeba na przygotowanie tego dania dla **dwóch** osób, musimy **poszczególne produkty pomnożyć przez liczbę 2**

Zapisz w zeszytach i oblicz:

$$5 \text{ dag} \times 2 =$$

$$10 \text{ dag} \times 2 =$$

$$12 \text{ dag} \times 2 =$$

$$15 \text{ dag} \times 2 =$$

Jeśli chcemy obliczyć, ile składników potrzeba na przygotowanie tego dania dla **czterech** osób, musimy **poszczególne produkty pomnożyć przez liczbę 4**

Zapisz w zeszytach i oblicz:

$$5 \text{ dag} \times 4 =$$

$$10 \text{ dag} \times 4 =$$

$$12 \text{ dag} \times 4 =$$

$$15 \text{ dag} \times 4 =$$

Muzyka

Na dzisiejszej lekcji wysłuchaj piosenki „Ja mam ciocię w samolocie”. Kliknij w link https://www.youtube.com/watch?v=ArG8KU0PV_Q i spróbuj zaśpiewać refren piosenki

Ja mam ciocię w samolocie (o-ho)
I wujaszka. Dla mnie podróż przez ocean (to co?)
To jest fraszka. Gdy masz ciocię w samolocie (o-ho)
I wujaszka. Wtedy podróż przez ocean to jest fraszka.



Plastyka

Na dzisiejszej lekcji wykonamy samolot.

Przygotuj:

Rolkę po papierze toaletowym, klej, nożyczki, farby, kolorowy papier


1. Pomaluj rolkę wybranym kolorem farby.
2. Domaluj koła – będą to okna samolotu
3. Z kolorowego papieru wytnij 2 paski: długości 20 cm, szerokości 3 cm.
4. Jeden pasek zegnij, jak na zdjęciu poniżej.



5. Przyklej paski tak, aby wyglądały jak skrzydła samolotu.



A oto przykłady różnych samolotów :)



Usprawnianie technik szkolnych

Na dzisiejszych zajęciach powtórzmy wiadomości o różnych rodzajach zdań. Poznałeś już zdania pojedyncze, zdania złożone, zdania pytające, rozkazujące, wykrzyknikowe. Otwórz ćwiczenia do języka polskiego str. 100 zad.2, przeczytaj poniższe zdania i dopasuj je do odpowiedniego rodzaju zdań (pojedyncze, złożone, pytające, rozkazujące, wykrzyknikowe)

Ale jesteś nadęty!

To dobrze czy źle?

Wreszcie sam sobie zaproponowałem dokładkę,
a gdy już ją zjadłem, poczułem, że pęcznieję – z dumy
i z przejedzenia...

Mój syn najwyraźniej znał to słowo.

A po trzecie – nie rób ze mnie balona!

Czwartek 04.06.2020 r. Temat: Lotnicze podróże

J.polski

Otwórz czytanekę na str.63-64 i przeczytaj tekst „Lotnicze podróże”. W naszej czytance jest bardzo dużo nowych wiadomości na temat lotnictwa, zobacz zdjęcia umieszczone obok tekstu. Po przeczytaniu czytanek otwórz ćwiczenia na str.102 i wykonaj zadanie 1. Przeczytaj zdania i podkreśl te, które są poprawne (moja odpowiedź – są 4 poprawne zdania :))

Matematyka

Na dzisiejszej lekcji powtórzmy wiadomości związane z objętością płynów. Pamiętaj jak na zajęciach odmierzałyśmy ile szklanek wody zmieści się w litrowym słoiku?

Przepisz zadanie do zeszytu i rozwiąż je

1. Jedna szklanka wody to ćwierć litra. Ile szklanek to:



(Mała odpowiedź- dopasuj do odpowiednich oznaczeń – 8 szklanek, 2 szklanki, 4 szklanki, 6 szklanek, 20 szklanek)

Przyroda

Na dzisiejszej lekcji poznamy różne rodzaje samolotów i sposoby ich wykorzystania. Kliknij w podany link https://www.youtube.com/watch?v=vl_Euz7wiQc i zobacz jak wiele mamy samolotów wykorzystywanych do różnych celów.



W-f

Na dzisiejsze zajęcia wychowania fizycznego proponuję znane już Tobie koło zadań. Kliknij w link <https://wordwall.net/pl/resource/1007246/wychowanie-fizyczne/zabawy-na-c5%9bldowcze> i ćwicz z mamą, tatą lub rodzeństwem. Zabawa gwarantowana !!!



Piątek 05.06.2020 r. Temat: Spotkanie z lekturą

J.polski

Na dzisiejszej lekcji poznamy wiersz Jana Brzechwy pt. „Kwoka” kliknij w podany link i wysłuchaj co wydarzyło się na spotkaniu zwierząt zaproszonych przez pewną kwokę <https://www.youtube.com/watch?v=44dL91Z-v-l> lub przeczytaj tekst

„Kwoka”

Jan Brzechwa

Proszę pana, pewna kwoka
Traktowała świat z wysoka
I mówiła z przekonaniem:
„Grunt do dobre wychowanie!”
Zaprosiła raz więc gości
By nauczyć ich grzeczności.
Pierwszy osioł wszedł, lecz przy tym
W progu garnek stłukł kopytem.
Kwoka wielki krzyk podniosła:
Widział kto takiego osła?!
Przyszła krowa. Tuż za progiem
Zbiła szybę lewym rogiem.
Kwoka gniewna i surowa
Zawołała: „A to krowa”
Przyszła świnia prosto z błota
Kwoka złości się i miota:
Co też Pani tu wyczynia?
„Tak nabłocić! A to świnia!”
Przyszedł baran. Chciał na grzędzie
Siąść cichutko w drugim rzędzie,
Grzęda pękła, kwoka wściekła
Coś o łbie baranim rzekła
I dodała: „Próżne słowa,
Takich nikt już nie wychowa,
Trudno, wszyscy się wyoście!”
No i poszli sobie goście.
Czy ta kwoka prosiła Pana
Była dobrze wychowana?

Po przeczytaniu tekstu zapisz pytania i odpowiedzi w dużym zeszytcie

1. Jaki tytuł nosi wiersz, który czytałeś i kto jest jego autorem ?
2. Jakie zwierzęta występowały w wierszu?
3. W jakim celu kwoka zaprosiła gości ?
4. Czy kwoka postąpiła prawidłowo – uzasadnij odpowiedź.

Matematyka

Przepisz treść zadania do dużego zeszytu i oblicz

Pewna gospodyni miała 50 kur. W poniedziałek zebrała 25 jaj, we wtorek zebrała 30 jaj, w środę zebrała o 5 jaj mniej niż w poniedziałek, w czwartek zebrała 18 jaj. W piątek gospodyni do koszyka włożyła o 3 jajka więcej niż w czwartek. W weekend kury zniosły 40 jaj. Ile jaj zebrała gospodyni w całym tygodniu?

Aby obliczyć to zadanie należy dodać do siebie liczbę jaj zebranych przez gospodynię w poszczególnych dniach. Uważaj na ilość jaj zebranych w środę i piątek !!!

Zapisz obliczenia i napisz odpowiedź

Edukacja społeczna

Na dzisiejszych zajęciach powtórzemy znajomość zwrotów grzecznościowych których należy używać codziennie. Kliknij w podany link i posłuchaj, dlaczego mówienie „Proszę”, „Przepraszam”, „Dziękuję” jest takie ważne.

https://www.youtube.com/watch?v=lz_VSfa_VaE

<https://www.youtube.com/watch?v=6-pu4vE75ZY>

Do dużego zeszytu wpisz poniższy tekst

Są trzy czarodziejskie słowa
powiedziała mądra sowa.
Pierwsze słowo to DZIĘKUJĘ,
niech go nigdy nie brakuje.
Drugie słowo wam ogłoszę,
to magiczne słowo PROSZĘ.
I PRZEPRASZAM – trzecie z nich.
Nie wstydź się używać ich.

**To już koniec nauki w tym tygodniu. Dziękuję za sumienną pracę.
Pozdrawiam serdecznie:)**

