

Temat: Przeglądanie stron internetowych.

Dzień dobry!

Na dzisiejszych zajęciach poznamy bliżej okno przeglądarki Internetowej.

Aby przeglądać dowolne strony w Internecie, trzeba posiadać urządzenie z dostępem do Internetu i mieć zainstalowany program umożliwiający przeglądanie stron (czyli otwieranie plików będących stronami). Programy do przeglądania stron to przeglądarki internetowe.

DEFINICJA!

Przeglądarka internetowa – to program służący do przeglądania zasobów Internetu.

Adres Internetowy: to miejsce zamieszkania strony. Dzięki niemu komputer wie, z jakim komputerem w sieci ma się połączyć, aby wyświetlić stronę. Twórca strony zwykle wybiera dla niej nazwę, która ma związek z zawartością – przez co łatwiej ją znaleźć.


http://www.nazwa_strony.pl

nazwa usługi internetowej

nazwa strony czyli domena

kod kraju (pl oznacza Polska)

Skrót **WWW** pochodzi od angielskich słów *World Wide Web* (czytaj: ɔrld ʌjd ɛb). Określenie to oznacza światową sieć komputerową, a dosłownie „światową pajęczynę”.









Do poruszania się po stronach internetowych służą odnośniki, inaczej zwane też linkami lub hiperłączami. Po umieszczeniu nad nimi wskaźnika myszy wskaźnik zmienia się w symbol „łapki” .

CIEKAWOSTKA

Polska została dołączona do ogólnoświatowej sieci komputerowej – Internetu – 20 grudnia 1991r.

ZADANIE!

Połącz w pary ikony z nazwami przeglądarek internetowych. Podaj nazwę przeglądarki internetowej, z której korzystasz w domu.

Bądźcie bezpieczni w sieci!
Życzę powodzenia. Trzymam kciuki! Anna Kulczyńska